

MAXUS

Listino prezzi

valevole dal 01.01.2025



MY 2024

eTERRON 9

MAXUS SWITZERLAND, RICHTIPLATZ 5, 8304 WALLISELEN

Equipaggiamento di serie

eTerron 9

	Potenza	Capacità della batteria		CHF (8.1% IVA escl.)	CHF (8.1% IVA incl.)
Motore elettrico	325 kW 442cv	102kWh	Luxury	69'900.-	75'562.-
Motore elettrico	325 kW 442cv	102kWh	Premium	72'900.-	78'805.-



Tecnologia

	Luxury	Premium
Freno di stazionamento elettrico	●	●
V2L (Interno: Frunk + Esterno: area di carico)	●	●
Cavo di ricarica Mode-3 (11 kW)	●	●
Ruota di scorta completa	●	●

Comfort

	Luxury	Premium
Climatizzatore automatico	●	●
Sedili riscaldati anteriori & posteriori	●	●
Funzione di Memory per i sedili anteriori	-	●
Maxus connected service	●	●
Funzioni di connettività (Vehicle Remote Control)	●	●
Controllo vocale	●	●
Sistema di navigazione	●	●
Ricarica induttiva degli smartphone	●	●
Sistema Keyless (PEPS) e 2 Smart Keys	●	●

Equipaggiamento di serie

Equipaggiamento interno	Luxury	Premium
Doppio schermo da 12,3" (cruscotto + touchscreen con radio DAB+MP5+Bluetooth)	●	●
Apple CarPlay o Android Auto - senza filo	●	●
Volante multifunzione riscaldabile elettr.	●	●
Due prese USB (2x Type A + 2x Type C)	●	●
Sedile conducente regolabile elettricamente in 8 direzioni, Sedile passeggero regolabile elettricamente in 6 direzioni		●
Sedile conducente e passeggero regolabili elettricamente in 6 direzioni	●	
Sedile conducente con funzione Memory, ventilato con funzione massaggio		●
Sedili anteriori con supporto lombare elettrico		●
Coprisedili in similpelle	●	
Coprisedili in pelle		●
Specchio interno con display della telecamera	●	●

Equipaggiamento esterno	Luxury	Premium
Front Frunk (apertura e chiusura elettronica)	●	●
Portellone posteriore con assistenza al sollevamento	●	●
Specchietti retrovisori esterni regolabili, ripiegabili e riscaldabili elettricamente	●	●
Tetto panoramico apribile elettronicamente		●
Pedane laterali	●	●
Portapacchi sul tetto		●
Illuminazione a LED nell'area di carico (2x)	●	●
Protezione dell'area di carico	●	●
Predisposizione elettrica per gancio di traino	●	●
Black Package Basic*	●	●

* Il "Pacchetto Black Basic" comprende cornici dei finestrini in nero, maniglie esterne delle porte e mancorrenti sul tetto neri (se presenti).

Equipaggiamento di serie

Sicurezza	Luxury	Premium
Regolatore di velocità adattivo (ACC+ICA)	●	●
Avviso di collisione frontale (FCW)	●	●
AEBS (sistema automatico di frenata d'emergenza)	●	●
Avviso di partenza dalla corsia (LDW) + Assistenza tenuta della corsia (LKA)	●	●
Assistenza d'emergenza al cambio della corsia (LCA)	●	●
Assistenza al cambio della corsia (LCA)	●	●
Programma elettronico di stabilità (ESP)	●	●
Fari a LED	●	●
Fari diurni a LED	●	●
Luci posteriori a LED	●	●
Riconoscimento dei segnali stradali (SLIF)	●	●
Monitoraggio dell'angolo cieco (BLIS)	●	●
Allarme traffico incrociato (RCTA)	●	●
Allerta di collisione posteriore (RCW)	●	●
All Terrain Mode (ATS)	●	●
Sistema di monitoraggio della pressione dei pneumatici (TPMS)	●	●
Airbag conducente e passeggero	●	●
Airbag laterali	●	●
Airbag a tendina	●	●
Avviso di stanchezza	●	●
Sistema telecamera 360°	●	●
Sensori di parcheggio anteriori/posteriori	●	●
Assistente fari abbaglianti (IHC)	●	●
Avviso apertura porta (DOW)	●	●
Sensore di luce	●	●
Sensore pioggia	●	●

Colori

Colore esterni

Pearl Lustre White

Serie

•



Colori esterno

Black Metallic

Concrete Grey (Uni)



Desert Yellow (Met)

CHF
(IVA escl.)

700.-

CHF
(IVA incl.)

757.-



Interni

Luxury

Premium

Serie

•




Similpelle „Black“



Pelle „White“

Dati tecnici

		eTerron 9 102kWh
Capacità batteria		
Peso totale	kg	3500
Peso a vuoto incluso il conducente	kg	2981
Carico utile massimo	kg	545
Carico amesso sull'asse anteriore posteriore	kg	1600 2100
Peso totale del convoglio ammesso	kg	6500
Carico rimorchiato frenato non frenato	kg	3500 750
Carico ammesso sul tetto	kg	50
Numero di posti	No.	5
Lunghezza del veicolo	mm	5500
Larghezza del veicolo	mm	1997
Altezza del veicolo (senza con mancorrenti sul tetto)	mm	1860 1874
Lunghezza della zona di carico	mm	1561
Larghezza della zona di carico	mm	1500
Altezza della zona di carico	mm	535
Passo	mm	3300
Altezza da terra	mm	230
Profondità di guado (veicolo scarico)	mm	550
Angolo di riposo avanti dietro (veicolo scarico)	°	29 25
Angolo di rampa	°	20
Diametro di sterzata	m	13.3
Dimensioni pneumatici		275/55 R20



Dati tecnici

		102 kWh
4 Porte 5 Posti		
Trasmissione di forza		integrale
Entraînement électrique		
Potenza massima anteriore	kW cv	125 170
Potenza massima posteriore	kW cv	200 272
Coppia massima anteriore	Nm	250
Coppia massima posteriore	Nm	450
Tipo batteria		Litio-ferro-fosfato (LFP)
Capacità della batteria	kWh	102.2
Tempo di ricarica (DC / corrente continua) 5-80%	min	42
Corrente di carica DC massima	kW	115
Tempo di ricarica (AC / corrente alternata) 5-100%	h	12
Sospensione		
Anteriore: sospensioni indipendenti a doppio braccio oscillante		●
Posteriore: asse multi-link		●
Sospensioni pneumatiche		●
Impianto freni		
Avanti: Dischi ventilati		●
Dietro: Dischi ventilati		●
Dati di marcia		
Velocità massima	km/h	190
Accelerazione 0 - 100 km/h	sec	5.8
Consommation (EC 715/2007) *		
Autonomia WLTP (misto urbano) *	km	430 566
Consumo energia mista*	kWh/100 km	26.7
Emissioni di CO2 su ciclo misto *	g/km	0
Emissioni di CO2 derivanti dalla messa a disposizione di carburanti*	g/km	30
Equivalentente benzina*	l/100km	2.94

*Valori secondo WLTP (Worldwide Harmonized Light Vehicles Test Procedure). Il WLTP è una procedura di prova realistica per misurare il consumo di energia e le emissioni di CO2. Fattori come stile di guida, velocità, topografia, carico utile, equipaggiamenti ed equipaggiamenti non di serie, temperatura esterna e grado di utilizzo delle utenze elettriche influenzano il consumo e l'autonomia. A seconda dell'omologazione CH o dell'omologazione del singolo veicolo, le informazioni relative ad un determinato veicolo possono differire dai dati rilevanti per l'immatricolazione. Misurato secondo il regolamento (CE) 715/2007 nella versione attualmente in vigore. Valore target secondo WLTP: 153.9 g/km per furgoni e veicoli commerciali leggeri.

Prestazioni di garanzia*

5 anni o fino a 160'000 km (si applica il valore raggiunto per primo)

8 anni o fino a 2000'000 km sulla batteria ad alto voltaggio

5 anni di garanzia di mobilità con servizio d'assistenza 24h

Trovate il vostro partner:



**Maxus Switzerland
Astara Longbridge AG
Richtiplatz 5
8304 Wallisellen**

* solo per veicoli importati da Maxus Switzerland